

KORAL

Regadera de teléfono Ref. KR4050001

La regadera de teléfono Koral con tamaño medio y tecnología multiflow ofrece mayor relajación gracias a sus diferentes tipos de chorro, con selector de funciones tipo palanca para una fácil operación.

- Con soporte ajustable: permite posicionar la regadera de teléfono en la posición ideal para uso como regadera.
- Fácil limpieza: salidas de agua flexibles que evitan taponamientos.



RECUBRIMIENTOS (ACABADOS)

- Resistente a la corrosión, pelado y decoloración por agua.
- Recubrimientos no tóxicos.
- Producto para uso doméstico.

PRESIÓN DE SERVICIO

- Presión de trabajo 3.0 - 6.0 Kg/cm²
- Niveles de presión: Alta.

CARACTERÍSTICAS GENERALES

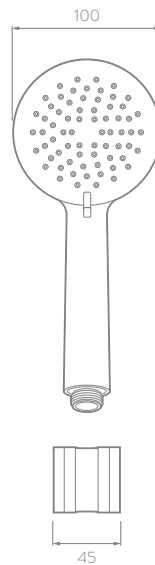
- Material: Cuerpo y diverter plásticos.
- Acabado: Cromado.
- Peso Neto: 432 g. - 0,9 lb.
- Dimensiones generales producto empacado:
(H x L x W): 52 x 250 x 160 mm.
(H x L x W): 2,04 x 9,84 x 6,29 pulg.

CAPACIDAD DE FUNCIONAMIENTO

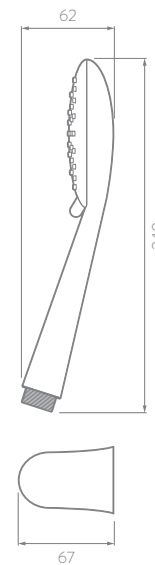
- Temperatura de uso: 5°C a 71°C.
- Capacidad de flujo máximo a 80 psi: 9,3 L/min.

PLANOS TÉCNICOS

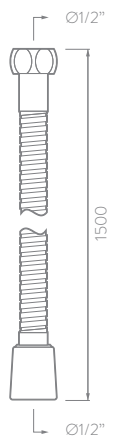
Frontal



Lateral



Manguera



Estas dimensiones son nominales y están sujetas a cambios sin previo aviso.

Unidades: mm

Disponible en acabado:

Cromado



AHORRO
DE AGUA



AÑOS DE
GARANTÍA
(DEFECTOS DE
FABRICACIÓN)



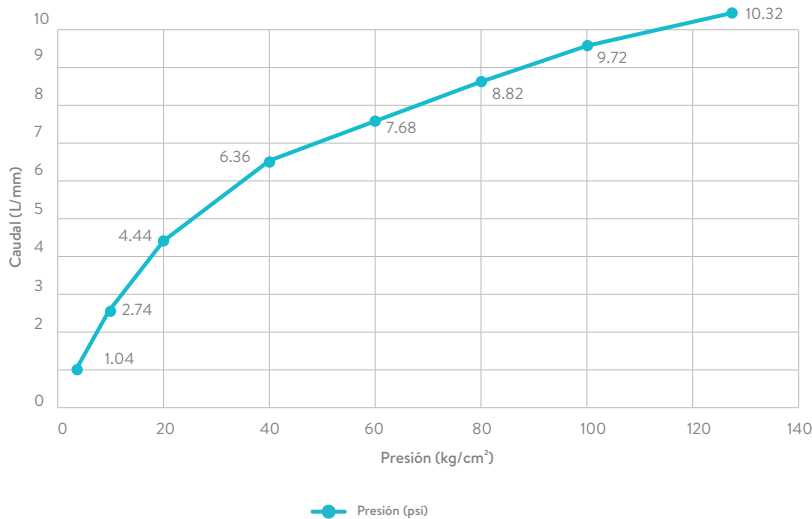
AÑOS DE
GARANTÍA
(ACABADO
CROMO)

NOM

KORAL

Regadera de teléfono

DIAGRAMA DE CAUDAL



CUIDADOS Y LIMPIEZA

Los acabados superficiales son aquellos que le imprimen una apariencia especial y estética a su producto y además le brindan protección. Para prolongar sus cualidades es vital que la limpieza profunda del producto se haga únicamente con agua y jabón suave y que en el secado y el brillo se utilice un paño de algodón limpio; dicha limpieza se recomienda 2 veces a la semana y en zonas costeras a diario por la salinidad del ambiente. Por ningún motivo deben usarse elementos abrasivos, ácidos o disolventes para la limpieza del producto. Los acabados pueden variar su comportamiento en zonas costeras y/o en ambientes corrosivos.

*Las presiones y caudales indicados pueden variar de acuerdo a la instalación.

Presión (psi) Presión (kg/cm²) Caudal Prom. (L/min.)

3	0.21	1.04
10	0.70	2.74
20	1.41	4.44
40	2.81	6.36
60	4.22	7.68
80	5.62	8.82
100	7.03	9.72
125	8.79	10.32

PROMEDIO MUESTRA GRIFERÍA

- CORONA tiene un reporte de sostenibilidad corporativo que sigue los lineamientos del GRI Sustainability Report. <http://www.corona.co/nuestra-empresa/corona-sostenible>.
- CORONA certifica que este producto no contiene sustancias de alto riesgo según las listas REACH Authorization o REACH Candidate de el ECHA- European Chemicals Agency.
- CORONA certifica que las partes metálicas de este producto pueden ser recicladas y reincorporadas a procesos productivos al final de la vida útil del producto.

corona.co

LÍNEAS DE ATENCIÓN AL CLIENTE

Colombia	018000512030	Ecuador	1800001065
Bogotá	4048884	Perú	080055161
Panamá	507-8000202	México	8007051020
Guatemala	18006240109	Honduras	504-22211203
Costa Rica	506-40014966	(Tegucigalpa)	
Nicaragua	18002202304	Honduras	504-25580529
Salvador	503-8006141	(San Pedro Sula)	

Si usted desea ver nuestra línea completa de productos por favor ingrese a: www.coronamexico.com

corona